

# LA GESTIÓN MANCOMUNADA DE RESIDUOS SÓLIDOS URBANOS

## LA EXPERIENCIA DEL NORDESTE DE TENERIFE

### Mancomunidad del Nordeste

Tacoronte - El Sauzal - La Matanza de Acentejo - La Victoria de Acentejo - Santa Ursula



## CONGRESO INTERNACIONAL TENERIFE + SOSTENIBLE

Desarrollo sostenible en gestión de residuos

Bloque 6. Organismo público para la  
gestión de residuos y participación  
ciudadana

ANTECEDENTES

SITUACIÓN  
ACTUAL

RETOS



Gráfico 1

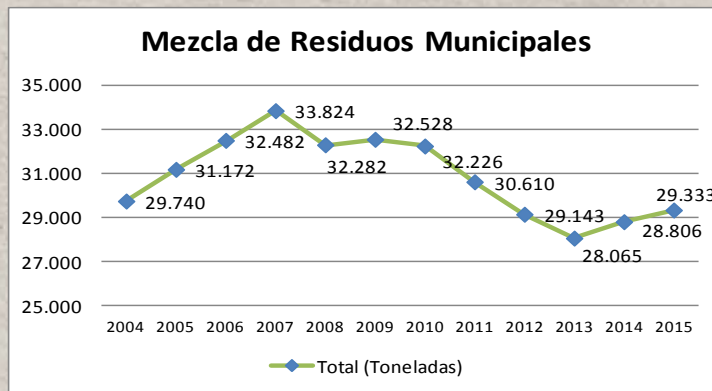
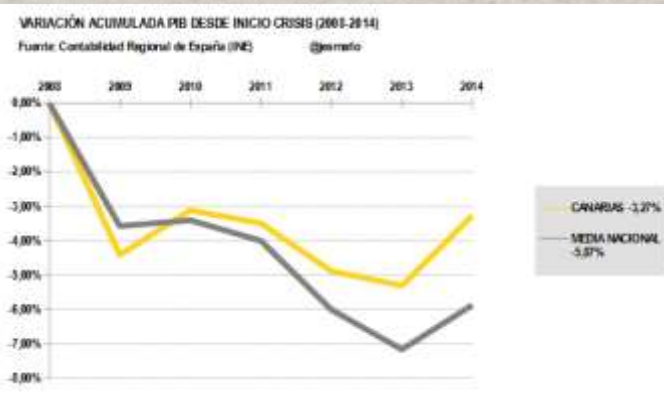
➤ Población Generadora; 64.994 habitantes

Tacoronte	23.929,00	36,817%
El Sauzal	8.998,00	13,844%
La Matanza de Acentejo	8.745,00	13,455%
La Victoria de Acentejo:	9.026,00	13,887%
Santa Úrsula:	4.296,00	21,996%

➤ Fracción resto 2015; 29.333,01 tn.

P/C: 640.000 kg.

Envases Ligeros 345.000 kg



Mancomunidad  
del Nordeste



Tenerife  
SOSTENIBLE



ANTECEDENTES

SITUACIÓN  
ACTUAL

RETOS

➤ **PORQUÉ DE LA MANCOMUNIDAD DEL NORDESTE.**

- Plan del Cabildo de Tenerife para Mancomunar Servicios por Comarcas Naturales
- Papel de los municipios de la Comarca de Acentejo.
- Servicios de recogida poco eficientes.

➤ **19/10/99 ACTA DE CONSTITUCIÓN.**

➤ **COMPETENCIAS DELEGADAS**

- Residuos Sólidos Urbanos.
- Grúa Comarcal.

Mancomunidad  
del Nordeste



ANTECEDENTES

SITUACIÓN  
ACTUAL

RETOS

## Servicios Mancomunados

Ventajas

Inconvenientes

Mancomunidad  
del Nordeste



ANTECEDENTES

SITUACIÓN  
ACTUAL

RETOS

## Servicios Mancomunados

### Ventajas

### Inconvenientes

- Ausencia de incertidumbre en los costes derivados de la prestación del servicio, con la modalidad de gestión indirecta de servicios.
- Mejora en el control de servicios.
- Intermediación ante instancias superiores de gestión (Cabildo, CCAA...)
- Dotación capital humano especializado en la gestión.
- Aparición de economías de Escalas positivas.
- Mejora en el equipamiento y los medios humanos a través de las concesiones.

Mancomunidad  
del Nordeste



ANTECEDENTES

SITUACIÓN  
ACTUAL

RETOS

## Servicios Mancomunados

**Ventajas**

**Inconvenientes**

Datos:

Coste Ayuntamiento A año:1999: 593.000 € que capitalizados al 2015 son 951.000€.

2015: 990.000 €.

Ayuntamiento B año: 1999: 216.000 € que capitalizados al 2015 son 346.000€.

2015: 362.000 €

Ratio €/ton fracción resto año 2015 MNE .....75,90 €

Máx. TFE .....145,86 €

Mín. TFE.....64,72 €

Mancomunidad  
del Nordeste



ANTECEDENTES

SITUACIÓN  
ACTUAL

RETOS

## Servicios Mancomunados

### Ventajas

### Inconvenientes

Aumento de la contenerización más de un 100% de fracción resto.

Puesta en marcha de la recogida selectiva

<u>Fracción</u>	<u>Nº Contenedores</u>	<u>kg/hab .año</u>
Envases ligeros	286	5,3
Envases de papel/cartón	268	7,8
Envases de vidrio	323	7

*Año 2015*

Mancomunidad  
del Nordeste



ANTECEDENTES

SITUACIÓN  
ACTUAL

RETOS

## Servicios Mancomunados

Ventajas

Inconvenientes

- En situaciones puntuales ralentización en el proceso de toma de decisiones

Mancomunidad  
del Nordeste





ANTECEDENTES

SITUACIÓN  
ACTUAL

RETOS

➤ **NUEVO SERVICIO DE RSU:**

- Objetivo de cumplimiento Ley 22/2011.

➤ **ORDENANZAS DE GESTIÓN.**

- Cumplimiento.

➤ **ORDENANZAS FISCALES.**

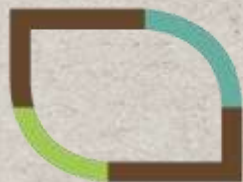
- Adecuación a nuevo sistema, fórmula de pago por producción.

Mancomunidad  
del Nordeste



# GRACIAS POR SU ATENCIÓN

[www.mnordeste.org](http://www.mnordeste.org)



**CONGRESO INTERNACIONAL  
TENERIFE + SOSTENIBLE**

Desarrollo sostenible en gestión de residuos