

**CONGRESO INTERNACIONAL
TENERIFE + SOSTENIBLE**

Desarrollo sostenible en gestión de residuos

Recogida domiciliaria de la fracción orgánica

Nuestra experiencia

Pablo Zurita Espinosa



Recogida domiciliar de la fracción orgánica - Nuestra experiencia



Recogida domiciliar de la fracción orgánica - Nuestra experiencia



Recogida domiciliar de la fracción orgánica - Nuestra experiencia



Recogida domiciliar de la fracción orgánica - Nuestra experiencia



Astigarraga
5.500
habitantes

Recogida domiciliar de la fracción orgánica - Nuestra experiencia



Recogida domiciliar de la fracción orgánica - Nuestra experiencia





Izaskun Vázquez - Jefe de Contrata
FCC Guipúzcoa, Navarra

Recogida domiciliar de la fracción orgánica - Nuestra experiencia





Recogida domiciliar de la fracción orgánica - Nuestra experiencia





Carlos Sánchez - Jefe de Servicios Urbanos
Ayuntamiento de San Sebastián

Recogida domiciliaria de la fracción orgánica - Nuestra experiencia



The screenshot shows a web application interface for 'John Garbis'. The main content area displays a table titled 'MOVIMIENTOS CONTENEDORES' with columns for 'ID', 'Fecha entrada', 'Fecha salida', 'Módulo', and 'Módulo destino'. A yellow callout box is overlaid on the table, containing the following text:

186.609
Habitantes
28%
Familias
Voluntarias

Recogida domiciliaria de la fracción orgánica - Nuestra experiencia

Recogida domiciliaria	Población	Nº Contenedores de orgánica	Habitantes por contenedor de orgánica	Sistema de recogida de la fracción orgánica
Barcelona - Ciutat Vella	100.115	201	498	Lateral 37% - Trasera 63% (*)
Barcelona - L'Exemple	263.558	1.161	227	Lateral 100%
Barcelona - Gràcia	120.401	480	251	Lateral 56% - Trasera 44%
San Sebastián	186.609	456	409	Lateral 93% - Trasera 7%
Astigarraga (Guipúzcoa)	5.535	2.130	3	Por domicilio 100%

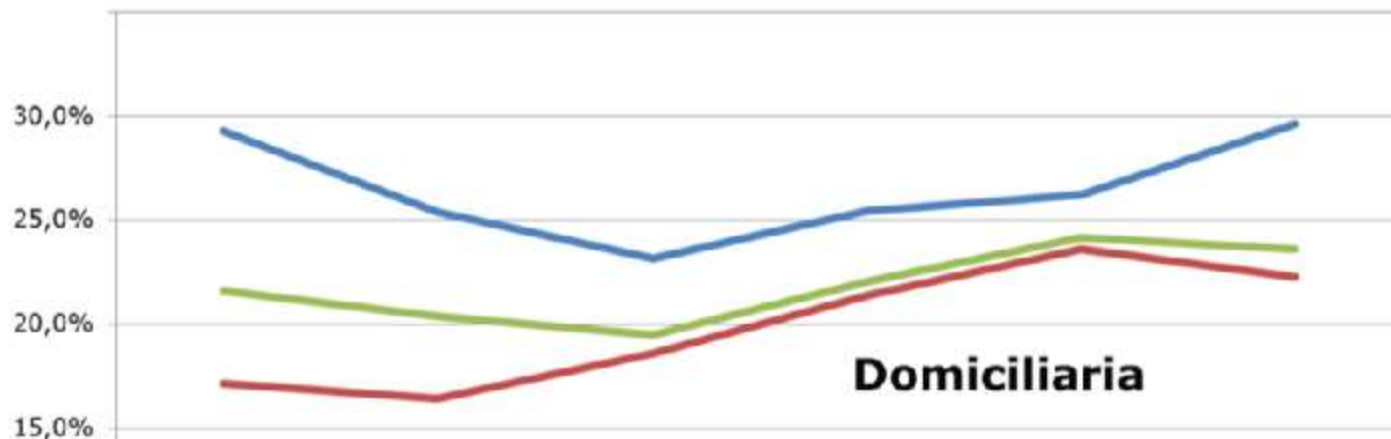
Recogida domiciliaria de la fracción orgánica - Nuestra experiencia

Recogida domiciliaria	Tm Orgánica 2015	Tm Resto 2015	Fracción Orgánica /Total RSU
Barcelona - Ciutat Vella	3.861	28.432	11,96%
Barcelona - L'Exemple	13.204	75.415	14,90%
Barcelona - Gràcia	4.560	22.464	16,87%
San Sebastián	4.600	51.897	8,14%
Astigarraga (Guipúzcoa)	484	221	68,62%

Recogida domiciliaria de la fracción orgánica - Nuestra experiencia

Recogida domiciliaria	Impropios en la fracción orgánica 2015	M.O. / Total RSU	Kg M.O. / habitante y año 2015
Barcelona - Ciutat Vella	29,62%	8,41%	38,57
Barcelona - L'Exemple	22,26%	11,58%	50,10
Barcelona - Gràcia	23,61%	12,89%	37,87
			Kg M.O. / familia y año
San Sebastián	0,50%	8,10%	212,93
Astigarraga (Gulpúzcoa)	0,50%	68,28%	227,23

Barcelona: % de Impropios en la Fracción Orgánica



	2010	2011	2012	2013	2014	2015
Ciutat Vella	29,3%	25,4%	23,2%	25,5%	26,2%	29,6%
L'Exemple	17,2%	16,4%	18,6%	21,4%	23,6%	22,3%
Gràcia	21,6%	20,4%	19,5%	22,1%	24,2%	23,6%

Recogida domiciliar de la fracción orgánica - Nuestra experiencia

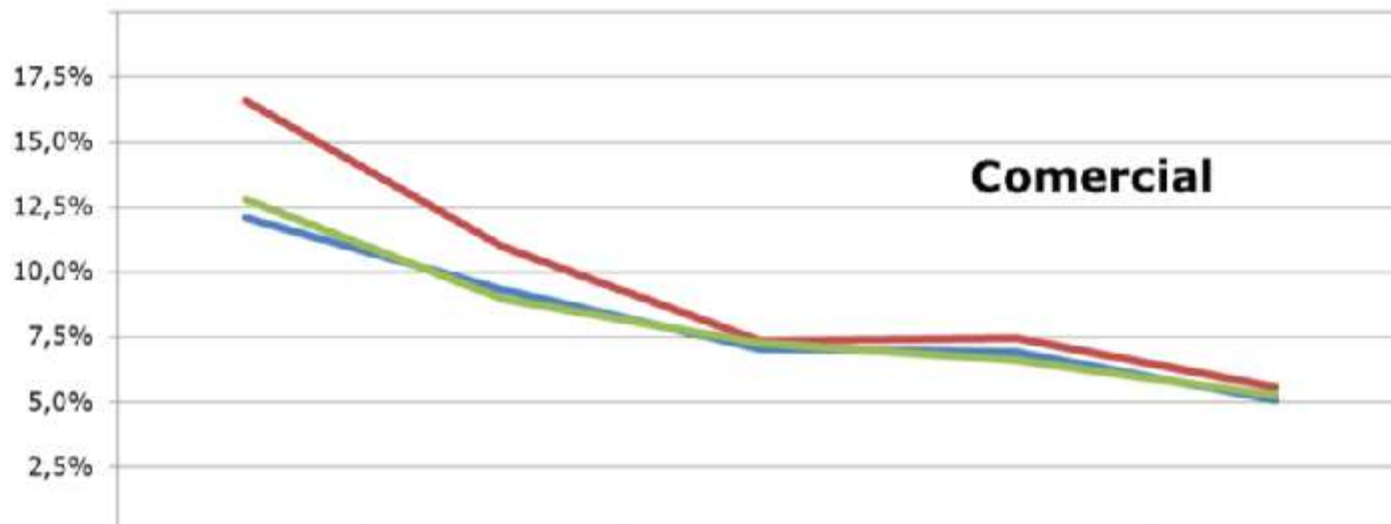
Recogida comercial	Censo de Hostelería Restauración	Adscritos al programa	% de Adscritos	Sistema de recogida de la fracción orgánica
Barcelona - Ciutat Vella	1.653	751	45,43%	Trasera bicompartimentado
Barcelona - L'Exemple	2.722	608	22,34%	Trasera bicompartimentado
Barcelona - Gràcia	776	200	25,77%	Trasera bicompartimentado

Recogida domiciliaria de la fracción orgánica - Nuestra experiencia

Recogida comercial	Tm Orgánica 2015	Tm Resto 2015	Fracción Orgánica /Total RSU
Barcelona - Ciutat Vella	3.584	2.687	57,15%
Barcelona - L'Example	9.553	7.648	55,54%
Barcelona - Gràcia	1.635	1.200	57,67%


Recogida comercial	Impropios en la fracción orgánica 2015	M.O. /Total RSU	Kg M.O. /comercio ad. y año 2015
Barcelona - Ciutat Vella	5,10%	54,24%	4.772,30
Barcelona - L'Example	5,61%	52,42%	15.712,17
Barcelona - Gràcia	5,28%	54,63%	8.175,00


Barcelona: % de Impropios en la Fracción Orgánica



	2011	2012	2013	2014	2015
Ciutat Vella	12,1%	9,3%	7,0%	6,9%	5,1%
L'Exemple	16,6%	11,0%	7,4%	7,5%	5,6%
Gràcia	12,8%	9,0%	7,3%	6,6%	5,3%

Recogida domiciliar de la fracción orgánica - Nuestra experiencia





CONGRESO INTERNACIONAL TENERIFE + SOSTENIBLE

Desarrollo sostenible en gestión de residuos